



ESBAŞ Çocuk Yuvası Eğitim Programı; Milli Eğitim Bakanlığı Talim ve Terbiye Kurulunun 10.08.2013 tarih ve 336 sayılı kararıyla yayınlanan Okul Öncesi Eğitim Programı Kaynak Alınarak Hazırlanmıştır.

## BU AY ÖĞRENME MERKEZİNDEKİ ETKİNLİKLER

### 3 YAŞ 11 EKİM-15 EKİM 2021 HAFTALIK BÜLTENİ

#### RUTİNLER:

Öğretmen öğrencilerle birlikte rutin tahtasının karşısına minderlere oturur, günlük rutinler yapılır. Çocuklar önce kendi isimlerini söyleyerek kendilerini tanıtır. Ardından hava durumu nasıl gözlemlenir, mevsimlerden hangisinde olduğumuz seçilir. Öğretmen renkler, şekiller, sayılar 1'den 10'a kadar sayar ve tekrarları önce hep birlikte sonra tek tek yapılır. Sınıf yoklaması tamamlanır.

#### TÜRKÇE ETKİNLİĞİ

**ETKİNLİĞİN ADI:** HAYVANLAR NEREDE YAŞAR?

#### ETKİNLİĞİN İÇERİĞİ

Çocuklara hayvanların nerede yaşadıklarını öğrenecekleri söylenir.

Karada yaşayan (çiftlik ve orman) hayvanların resimleri çocuklara gösterilir ve isimleri söylenir. (Örneğin, tavuk, at, koyun, keçi, inek, aslan, kaplan, maymun, zürafa, sincap)

Daha sonra isimleri sayılan bu hayvanların nerede yaşadıkları sorulur. Sonrasında tüm sayılan hayvanların resimleri çocuklara dağıtılır ve yaşadıkları yeri gösteren kartona resimleri yapıştırmaları istenir.


En sonunda yapılanlar özetlenerek etkinlik sonlandırılır.

#### BİLİŞSEL ETKİNLİK

**ETKİNLİĞİN ADI:** GÖLGESİNİ BULALIM

#### ETKİNLİĞİN İÇERİĞİ

Öğrencilere hayvan görselleri ile ilgili gölge eşleme çalışma kağıtları verilir. Yönergeye uygun olarak çalışmalar tamamlanır.



#### MOTOR BECERİLER ETKİNLİĞİ

**ETKİNLİĞİN ADI:** KÖPÜKLE ÇALIŞALIM

#### ETKİNLİĞİN İÇERİĞİ

Öğrencilerle masalara geçilir. Öğretmen çocukların masalarına streç film kaplar ve traş köpüğü sıkır. Çocukların oynamaları için fırsat verilir. Ardından öğretmenin yönergesine göre karalama- çizgi- şekiller- resim çalışmaları yapılır. Masalar temizlenerek etkinlik sonlandırılır.

#### OKUMA YAZMAYA HAZIRLIK ÇALIŞMASI

**ETKİNLİĞİN ADI:** ÇİZGİ ÇALIŞMALARI

#### ETKİNLİĞİN İÇERİĞİ

Öğrencilerle masalara geçilir. Öğretmen hazırladığı çizgi çalışması kartonunu A4 kağıdının üzerine bantlar. Ardından çocuklara Jumbo boy keçeli kalemler verilerek çalışmayı tamamlamaları sağlanır.





# ESBAŞ ÇOCUK YUVASI

## ESBAS CHILD CARE CENTER

ESBAŞ Çocuk Yuvası Eğitim Programı; Milli Eğitim Bakanlığı Talim ve Terbiye Kurulunun 10.08.2013 tarih ve 336 sayılı kararıyla yayınlanan Okul Öncesi Eğitim Programı Kaynak Alınarak Hazırlanmıştır.

### BU AY ÖĞRENME MERKEZİNDEKİ ETKİNLİKLER

#### SANAT ETKİNLİĞİ

**ETKİNLİĞİN ADI:** HAYVAN GÖLGELERİ

**ETKİNLİĞİN İÇERİĞİ**

Öğretmen çocukları masada oturmaları konusunda yönlendirir. A3 kağıdına karada yaşayan hayvanların şablonlarını yapıştırır. Çocuklara parmak boyaları ve patpat fırçalar dağıtılır. Renkli bir şekilde dış alan boyanır. Etkinlik sanat merkezinde kurumaya bırakılır. Kuruyunca üzerindeki şablon çıkartılır ve etkinlik evlere gönderilir.



#### OYUN ETKİNLİĞİ

**ETKİNLİĞİN ADI:** HAYVANLAR VE YAVRULARI

**ETKİNLİĞİN İÇERİĞİ**

Sınıfın ortasına karışık olarak hayvanlar ve yavrularının olduğu görseller konur. Müzik açılır. Çocuklardan karışık olan hayvanlar ve yavrularını eşlemeleri ve masalarına götürmeleri istenir. Yerde hiçbir şey kalmadığında müzik kapatılır ve doğru ya da yanlışlar tartışılıp uygun yerlere konur. Çocuklar ile hayvanların ve yavrularının isimleri soru cevap yapılarak doğruları öğrenilir.

#### TÜRKÇE DİL ETKİNLİĞİ

**ETKİNLİĞİN ADI:** BREMEN MIZIKACILARI

**ETKİNLİĞİN İÇERİĞİ**

Öğretmen çocuklar ile mindere uygun bir şekilde oturur. "Bremen Mızıkacıları" hikayesi okunur. Hikayenin ardından 5N 1K soruları sorularak okuduğunu anlama çalışması yapılır.

#### EĞLENCELİ MATEMATİK

**ETKİNLİĞİN ADI:** KÖPEĞİ TAMAMLAYALIM

**ETKİNLİĞİN İÇERİĞİ**

Öğrencilerle masalara geçilir. 1-5 arası ritmik sayma çalışması yapılır. Öğretmen A3 kağıdına kesilen yapboz parçalarını sırasında göre yapıştırmalarını sağlar. Ardından sayılar gösterilerek tekrar ritmik sayma çalışması yapılır.





# ESBAŞ ÇOCUK YUVASI

## ESBAŞ CHILD CARE CENTER

ESBAŞ Çocuk Yuvası Eğitim Programı; Milli Eğitim Bakanlığı Talim ve Terbiye Kurulunun 10.08.2013 tarih ve 336 sayılı kararıyla yayınlanan Okul Öncesi Eğitim Programı Kaynak Alınarak Hazırlanmıştır.

### BU AY ÖĞRENME MERKEZİNDEKİ ETKİNLİKLER

#### BİLİŞSEL ETKİNLİK

**ETKİNLİĞİN ADI:** TANGRAM

**ETKİNLİĞİN İÇERİĞİ**

Öğrencilerle masalara geçilir. Öğretmen tangramdan kedi yapacaklarını söyler. Tangram parçalarını ve görseli çocuklara verir. Şekle bakarak parçaları doğru yerlere koymaları konusunda destekler. Etkinlik her çocuk ile bireysel olarak yapılır ve tamamlanır.



#### GÜNLÜK YAŞAMA BECERİLERİ/ FEN VE DOĞA ETKİNLİĞİ

**ETKİNLİĞİN ADI:** DÜĞME İLİKLEME

**ETKİNLİĞİN İÇERİĞİ**

Öğretmen haftanın ilk günü ailelerden istediği düğmeli ceketleri çocuklara verir. Çocuklara ilk önce düğmeyi nasıl iliklediğini gösterir. Çocuklara kendi ceketlerinin düğmelerini iliklemeleri için fırsat verilir. Yapamayan çocuklar desteklenir.

#### OYUN ETKİNLİĞİ (BÜTÜNLEŞTİRİLMİŞ OYUN VE SANAT ETKİNLİĞİ)

**ETKİNLİĞİN ADI:** PARKUR

**ETKİNLİĞİN İÇERİĞİ**


Sınıf ortamına eğri bir çizgi çizilir, çizginin sonuna bir minder, minderden sonra bir sandalye yerleştirilir. Sandalyeden masaya kadar düz çizgi çizilerek engelli bir oyun parkuru oluşturulur. Çocuklara oyunun kuralları anlatılır. Çocuklar sırayla eğri çizgi üzerinden çift ayak sıçrar, minderden üzerinden atlar, sandalyenin üzerine çıkıp atlar ve düz çizgi üzerinde galop yaparak (Öncesinde öğretmen çocuklara nasıl galop yapılacağını gösterir ve her çocuğun yapmasına fırsat verir) masadaki ters çevrili olan hayvan kartlarından birini alıp başlangıç noktasına dönerler. Kartını alan çocuk karttaki resmi arkadaşlarına göstermeden oturur. Bütün çocuklar parkuru tamamladığında çember şeklinde oturup sırasıyla ortaya geçerek kartlarındaki hayvanların hareketlerini ve seslerini taklit eder. Diğer çocuklar da bu hayvanın ne olduğunu bulmaya çalışırlar. Oyunun ardından çocuklara kartlardaki hangi hayvanları çevremizde sıkça gördüğümüz sorulur. Her çocuk etkinliği tamamladığında etkinlik sonlandırılır.

#### MASA OYUNLARI ETKİNLİĞİ

**ETKİNLİĞİN ADI:** HAMURA YAPRAK BASKISI

**ETKİNLİĞİN İÇERİĞİ**

Öğrencilerle masalara geçilir. Öğretmen hayvan oyuncaklarını verir. Her çocuğun masasına bir orman çizilir. Çocukların oynamaları için fırsat verilir. Ardından çalışma kağıtları dağıtılır. Yönergeye uygun çalışma tamamlanır.





# ESBAŞ ÇOCUK YUVASI ESBAS CHILD CARE CENTER

ESBAŞ Çocuk Yuvası Eğitim Programı; Milli Eğitim Bakanlığı Talim ve Terbiye Kurulunun 10.08.2013 tarih ve 336 sayılı kararıyla yayınlanan Okul Öncesi Eğitim Programı Kaynak Alınarak Hazırlanmıştır.

## BU AY ÖĞRENME MERKEZİNDEKİ ETKİNLİKLER

### TÜRKÇE DİL ETKİNLİĞİ

#### ETKİNLİĞİN ADI: ÖRÜMCEK PARMAK OYUNU

#### ETKİNLİĞİN İÇERİĞİ

Çocuklar masaya geçmeleri için yönlendirilir.

Ardından örümcek parmak oyunu oynanır.

Mini mini örümcek bir gün duvara tırmandı (Sağ elin işaret ve orta parmağı sol el üzerinde yürütülür)

Yağmur yağdı onu ıslattı (Kollar yukarı doğru kaldırılır, parmaklar aşağı doğru hareket ettirilir)

Güneş açtı her taraf kurudu (Kollar baş üstünde daire olacak şekilde birleştirilir)

Anne örümcek bir gün duvara tırmandı (Aynı hareketler tekrar edilir)

Yağmur yağdı onu ıslattı

Güneş açtı her taraf kurudu

Baba örümcek bir gün duvara tırmandı

Yağmur yağdı onu ıslattı

Güneş açtı her taraf kurudu


Çocukların ilgi ve istekleri doğrultusunda parmak oyunu tekrarlanır.

### EĞLENCELİ MATEMATİK

#### ETKİNLİĞİN ADI: ÖRÜNTÜ

#### ETKİNLİĞİN İÇERİĞİ

Öğrencilerle masalara geçilir. Öğretmen hazırladığı örüntü kartları ve düzeneği masaya koyar. Çocuklardan kartlardaki örüntü dizisini takip ederek halkaları geçirmeleri sağlanır. her çocuk ile birebir çalışılır.



### MOTOR BECERİLER ETKİNLİĞİ

#### ETKİNLİĞİN ADI: MAKAS ÇALIŞMASI

#### ETKİNLİĞİN İÇERİĞİ

Öğretmen çocuklara kirpi resmini vererek önce sınırlı alan boyamalarına özen gösterir. Ardından makas verilerek düz çizgilerden kesmeleri için yönlendirir. Yapamayan çocuklar desteklenir.

